


## **CM Models applicable for Subsidy Program**

Applicable to 3 phase pumps, 0.75kW and above

### **CM 3 系列**

60Hz

	型號			馬力*
	鑄鐵	SS304	SS316	kW
	CM 3-2A	CM 3-2I	CM 3-2G	0.43
	CM 3-3A	CM 3-3I	CM 3-3G	0.74
	CM 3-4A	CM 3-4I	CM 3-4G	0.74
	CM 3-5A	CM 3-5I	CM 3-5G	1.28
	CM 3-6A	CM 3-6I	CM 3-6G	1.3
	CM 3-7A	CM 3-7I	CM 3-7G	2.2
	CM 3-8A	CM 3-8I	CM 3-8G	2.2
	-	CM 3-9I	CM 3-9G	2.2

如需了解產品詳情，請聯絡當地的格蘭富負責人。

\*馬力資訊基於 3X200-220V/346-380V,60Hz 電機 ("G" voltage)

### **CM 5 系列**

60Hz

	型號			馬力*
	鑄鐵	SS304	SS316	kW
	CM 5-2A	CM 5-2I	CM 5-2G	0.74
	CM 5-3A	CM 5-3I	CM 5-3G	1.28
	CM 5-4A	CM 5-4I	CM 5-4G	2.20
	CM 5-5A	CM 5-5I	CM 5-5G	2.20
	-	CM 5-6I	CM 5-6G	2.2
	-	CM 5-7I	CM 5-7G	2.9
	-	CM 5-8I	CM 5-8G	2.9

如需了解產品詳情，請聯絡當地的格蘭富負責人。


\*馬力資訊基於 3X200-220V/346-380V,60Hz 電機 ("G" voltage)

## **CM Models applicable for Subsidy Program**

Applicable to 3 phase pumps, 0.75kW and above

### **CM 10 系列**

**60Hz**


	型號			馬力*
	鑄鐵	SS304	SS316	kW
	CM 10-1A	CM 10-1I	CM 10-1G	1.28
	CM 10-2A	CM 10-2I	CM 10-2G	2.2
	CM 10-3A	CM 10-3I	CM 10-3G	4.0
	-	CM 10-4I	CM 10-4G	5.5
	-	CM 10-5I	CM 10-5G	5.5

如需了解產品詳情，請聯絡當地的格蘭富負責人。

\*馬力資訊基於 3X200-220V/346-380V,60Hz 電機 ("G" voltage)

### **CM 15 系列**

**60Hz**


	型號			馬力*
	鑄鐵	SS304	SS316	kW
	CM 15-1A	CM 15-1I	CM 15-1G	2.20
	CM 15-2A	CM 15-2I	CM 15-2G	4.0
CM 15-3A	CM 15-3I	CM 15-3G	6.4	

如需了解產品詳情，請聯絡當地的格蘭富負責人。

\*馬力資訊基於 3X200-220V/346-380V,60Hz 電機 ("G" voltage)

### **CM 25 系列**

**60Hz**

	型號			馬力*
	鑄鐵	SS304	SS316	kW
	CM 25-1A	CM 25-1I	CM 25-1G	4.0
CM 25-2A	CM 25-2I	CM 25-2G	6.4	

如需了解產品詳情，請聯絡當地的格蘭富負責人。

\*馬力資訊基於 3X200-220V/346-380V,60Hz 電機 ("G" voltage)